

# LX2 TREKCAM
MULTI-SCENE CAMERA

# 多場景應用記錄器

LOOKING
THE GUARDIAN OF YOUR ROAD AND LIFE

**感謝您購買LOOKING LX2 記錄器產品**

本說明書將指導您正確使用本產品，並提供操作方法、注意事項與技術規格等詳細資訊，請務必仔細閱讀本手冊。

## 免責條款

1.本產品之影像檔案僅供事故鑑定參考，最終認定仍以警方判定為準。
2.記錄器本身所引起的爆炸或自燃現象，本公司才有責任釐清與處裡。
3.本公司有權隨時修改手冊相關內容，恕不另行通知。

## 保固說明

主機與記憶卡保固1年，其他零配件及消耗品保固3個月（人為導致之產品問題不在保固範圍內）；保固起始日為消費者購買日，為確保您的權益請妥善存放保固卡及相關購買憑證。

## 產品責任險

本產品已投保3000萬產品責任險（理賠金額不等於投保金額）

## 注意事項

1. 本產品請避開酒精、油脂等化學品，以免破壞產品結構。
2. 本產品機身為IP66防塵防水等級，但請勿使用高壓水柱直接沖洗。
3. 首次使用，請先執行記憶卡格式化，確保影像檔案完整性。
4. 建議每月格式化一次，優化記憶卡存儲效能 。
5. 須使用寫入速度達30MB/s或以上規格之記憶卡。
6. 本公司產品不保證與市售所有記憶卡相容，建議使用本公司認可之記憶卡。
7. 記憶卡都有使用壽命(讀寫次數)，長期使用後效能會逐漸衰退，導致發生讀寫異常等問題，發生此情況時建議購買新的記憶卡 。

## 產品特色

1. 2K 高清解析度搭載SONY Starvis 星光夜視感光元件
2. 支援 HDR 高動態成像技術，避免影像過度曝光
3. APP影像曝光值設定，可依個人偏好自由切換
4. 6種 LED 警示燈模式自由切換（恆亮／閃爍／頻閃）
   註: 高亮100 流明 / 低亮60 流明
5. 支援手機Wi-Fi 連線，透過APP觀看與下載影像檔案
6. 支援OTA雲端更新技術，韌體更新一鍵搞定
7. G-sensor 重力感應功能，自動鎖定重要檔案
8. 內置3350mAh高耐用鋰電池，最高續航力7 小時
9. 機身輕量化設計，方便攜帶收納
10. 內附多種DIY支架配件，多元場景使用

## 產品結構

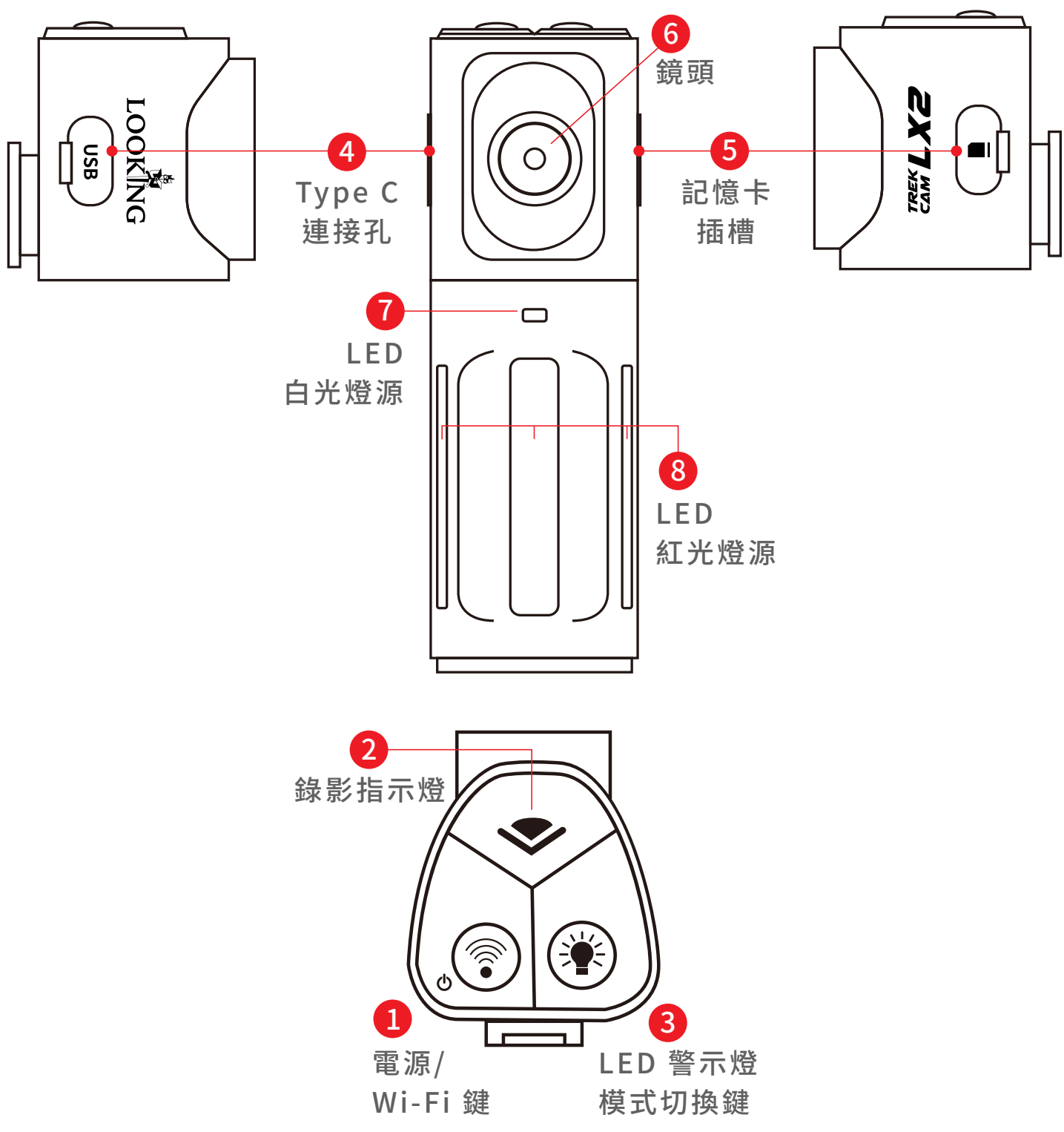

## 記憶卡使用說明

1. 請先確認記憶卡插入方向(此方向 SD 插入)，若插入方向錯誤可能會損壞機器或記憶卡。
2. 將記憶卡插入主機側邊之記憶卡插槽 ⑤ 後，再按電源鍵 ① 開機。
3. 請使用符合規格之記憶卡，寫入速度須達30MB/s或以上，本產品最高支援128GB。
4. 第一次使用產品時，請務必先透過手機LOOKING CAM APP執行記憶卡格式化，避免格式不相符而無法錄影。

操作步驟:
手機連接記錄器WiFi -> 進入記錄器主介面 -> 點擊【記錄器設定】->
選擇【格式化記憶卡】

## 充電操作說明

1. 第一次使用產品時，請用產品包裝內之Type-C充電線，先將主機電量充飽(錄影指示燈之藍燈熄滅即代表電量已滿)。
2. 將Type-C充電線頭插入主機側邊之Type-C孔 ④ ，並將充電線另一端之USB-A線頭插入符合規格之充電頭(5V 2A)。

## DIY支架配件使用說明

詳細安裝方式
請掃此QRcode

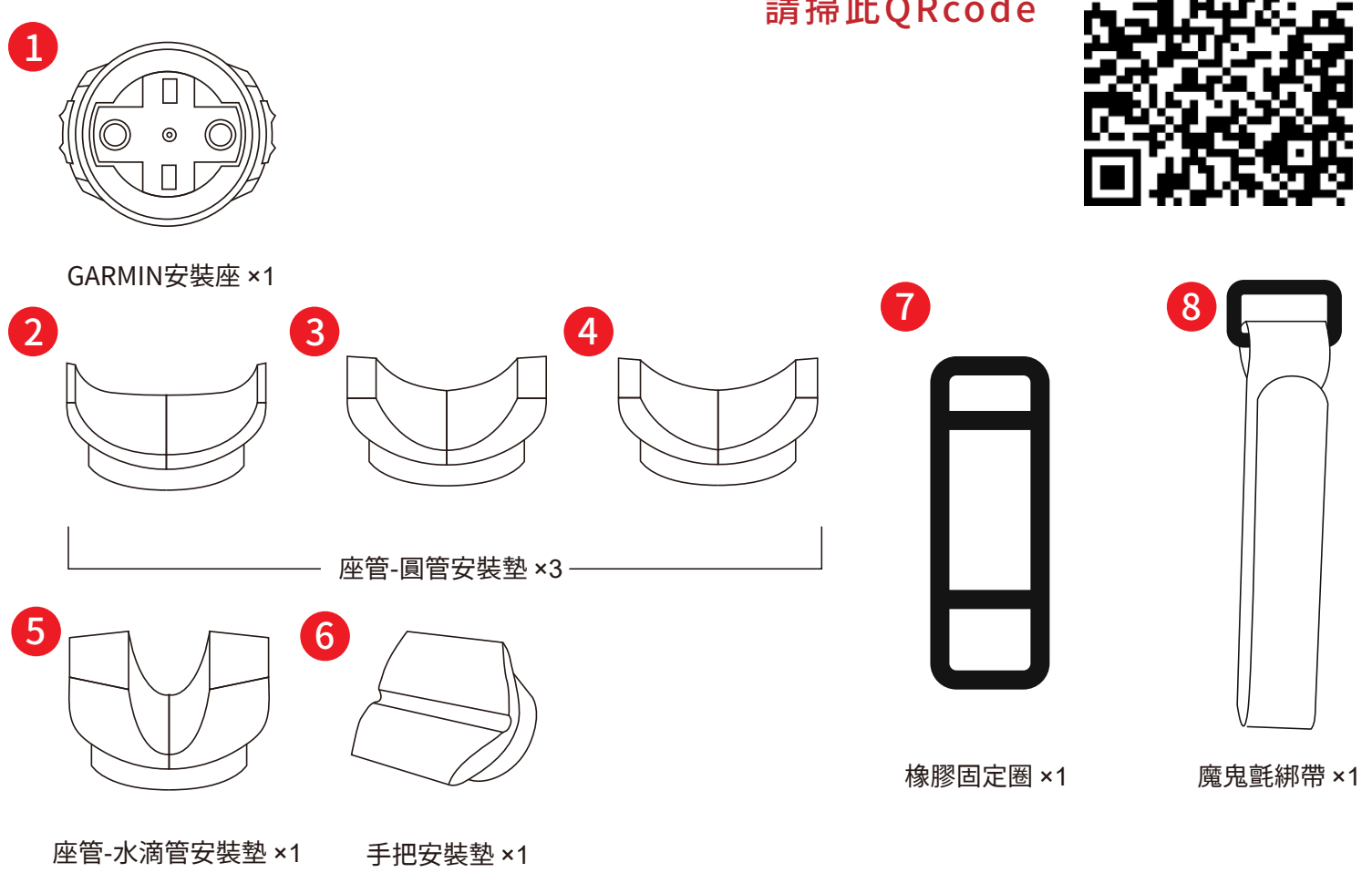

1. **安裝於自行車坐墊支管上：** 從上方②至⑤號四個矽膠墊中選取與自己的單車支管形狀相符的墊片，將其合上① Garmin母座，再用⑦矽膠綁帶或⑧魔鬼氈綁帶將Garmin母座固定在支管上，完成後即可將主機背殼上之固定座與Garmin母座結合。
2. **安裝於自行車車把、電輔車、嬰兒車等圓管把手或支桿上：** 先取出① Garmin母座，利用十字螺絲起子將母座上之螺絲擰開，把內座由右向左旋轉90度後鎖緊，再取出上方⑥號手把墊片，將其合上Garmin母座，再用⑦矽膠綁帶或⑧魔鬼氈綁帶將Garmin母座固定在把手或支管上，完成後即可將主機背殼上之固定座與Garmin母座結合。
3. **安裝於自身衣服或背包上：**

戶外運動、登山或親子出遊同樂時，可將主機背殼上之Garmin固定座拆換為右方之扣夾安裝座，再將扣夾與安裝座結合，完成後即可將主機固定於背包扣環或隨身強力磁吸支架(此為選配配件，可至官網購買)。


扣夾安裝座 ×1

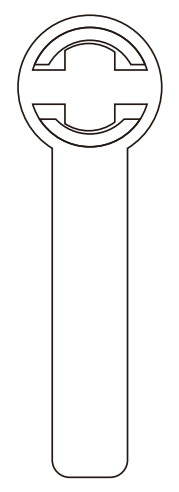
扣夾 ×1

## 按鍵與操作說明

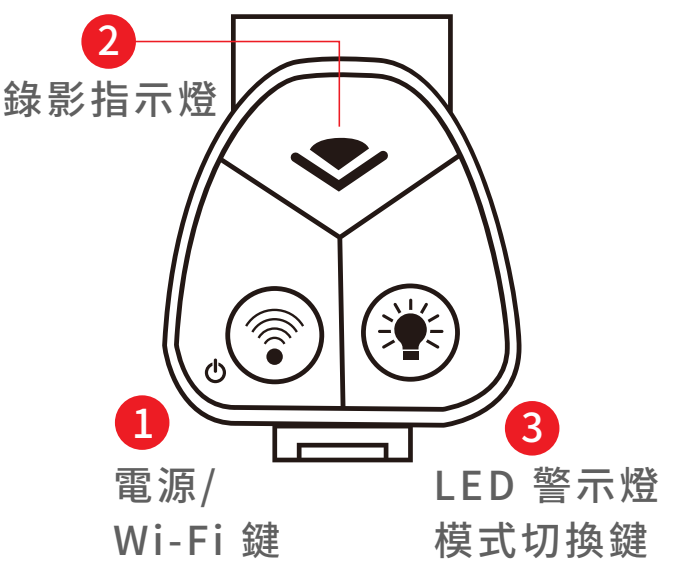

**① 電源／Wi-Fi 鍵**

- 長按：開/關機
- 開機後，短按一下可開啟 Wi-Fi
  (紅燈閃爍代表Wi-Fi可被偵測；
  紅燈恆亮代表已連接)

註：Wi-Fi 預設關閉; 開啟後，5 分鐘內
　無連線，Wi-Fi 會自動關閉。

**②錄影指示燈**

- 錄影中: 綠燈慢閃; 暫停錄影: 綠燈恆亮

註: 低電量時，錄影中為紅燈慢閃; 暫停錄影為紅燈恆亮

- 異常警示(未插記憶卡、記憶卡或錄影異常): 紅燈與綠燈交替閃爍
- 緊急鎖檔(當主機偵測到重力碰撞時觸發): 綠燈快閃

註:低電量時為紅燈快閃、此功能**預設關閉**，需要請自APP設定開啟

**③LED 警示燈模式切換鍵**

- 長按：開/關 燈
- 短按：切換燈光模式

註: 有6種燈光模式，如下：

**高亮(100流明)：恆亮 / 閃爍 / 頻閃 低亮(60流明) ：恆亮 / 閃爍 / 頻閃**

溫馨提示: 錄影功能與LED警示燈功能可單獨或同時運行

**④白燈**

此燈需從LOOKING CAM APP設定菜單內將其開啟或關閉

## 續航時間說明

| 錄影畫質 | 亮度 | LED燈模式 | 使用時間 |
|---|---|---|---|
| 1080P 30FPS + HDR | 高亮(100流明) | 恒亮 | 約4.5-5小時 |
| | | 閃爍或頻閃 | 約6-6.5小時 |
| | 低亮(60流明) | 恒亮 | 約5.5-6小時 |
| | | 閃爍或頻閃 | 約6.5-7小時 |
| | X | X | 約7-7.5小時 |
| 1080P 60FPS + HDR | 高亮(100流明) | 恒亮 | 約4-4.5小時 |
| | | 閃爍或頻閃 | 約5.5-6小時 |
| | 低亮(60流明) | 恒亮 | 約5-5.5小時 |
| | | 閃爍或頻閃 | 約6-6.5小時 |
| | X | X | 約6-6.5小時 |
| 2K 30FPS + HDR | 高亮(100流明) | 恒亮 | 約4.2-4.7小時 |
| | | 閃爍或頻閃 | 約5.7-6.2小時 |
| | 低亮(60流明) | 恒亮 | 約5.2-5.7小時 |
| | | 閃爍或頻閃 | 約6.2-6.7小時 |
| | X | X | 約6.5-7小時 |

**註：上述參數僅供參考，實際使用時間會因爲使用環境不同有所差異**

## 規格參數

| | |
|---|---|
| **晶片** | 台灣高階處理器 |
| **鏡頭** | Starvis 星光夜視抗反光鏡頭 |
| **主機防水** | IP66 |
| **廣角** | 150° |
| **光圈** | 2.0 |
| **畫質(單錄)** | QHD 2K 30FPS(HDR) / FHD 1080P 60FPS / FHD 1080P 30FPS(HDR) |
| **影片格式** | FMP4(以秒寫入) |
| **照片格式** | JPG |
| **電池容量** | 3350mAh |
| **外部供電** | Type-C 5V 2A |
| **WiFi** | 有 |
| **重力感應** | 有 |
| **收音MIC** | 有 |
| **記憶卡** | 最高支援128G(寫入速度須達30MB/s或以上) |
| **尺寸** | 長32.5*寬30*高100.5mm |
| **重量** | 約115g |

## 產品內容物

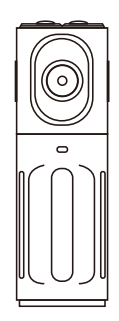
主機 ×1

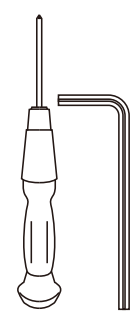
工具 ×1組

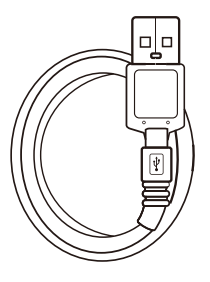
Type C 充電線 ×1

橡膠固定圈 ×1

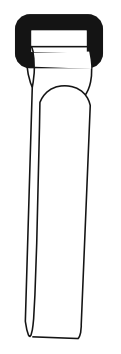
魔鬼氈綁帶 ×1

固定底座

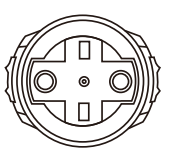
GARMIN安裝座 ×1

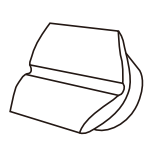
手把安裝墊 ×1

扣夾安裝座 ×1

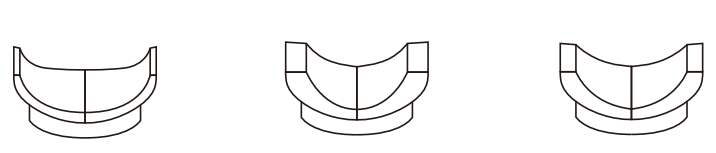
座管-圓管安裝墊 ×3

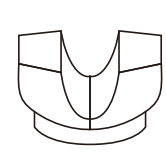
座管-水滴管安裝墊 ×1

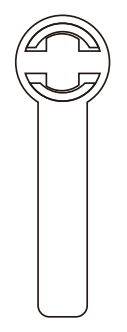
扣夾 ×1

其他類

收納袋 ×1


說明書小卡 ×1

產品保固卡 ×1


拭鏡布 ×1

# 使用須知

**警告**

1. 請勿讓產品掉落到地面。
2. 請不要隨意拆解本產品。
3. 請使用中性清潔劑清潔鏡頭,請勿使用化學品或洗滌劑擦拭,以免鏡頭表面鍍膜受損,影響錄像品質。

**簡易疑難排查**

1. 無法錄影: 檢查記憶卡是否有足夠空間。
2. 錄影時,會自動停止: 由於影像數據量較大,請使用符合產品規格之記憶卡(寫入速度須達30MB/s或以上)

## APP安裝與使用說明

1. 掃描下方QR code,下載LOOKING CAM專屬APP。
2. 將行車記錄器主機WiFi開啟。
3. 開啟手機WiFi功能,選擇對應的WiFi名稱並輸入密碼
   Wi-Fi名稱:LX2_XXXXXX 密碼:12345678。
4. 確認連接上WiFi後,即可進入APP介面開始操作。

IOS 安卓

## APP主介面



設備連線歷史紀錄

當下連線設備

點擊進入記錄器主介面

可查看APP相簿內之已下載檔案

意見反饋 & 系統設定

## 記錄器主介面

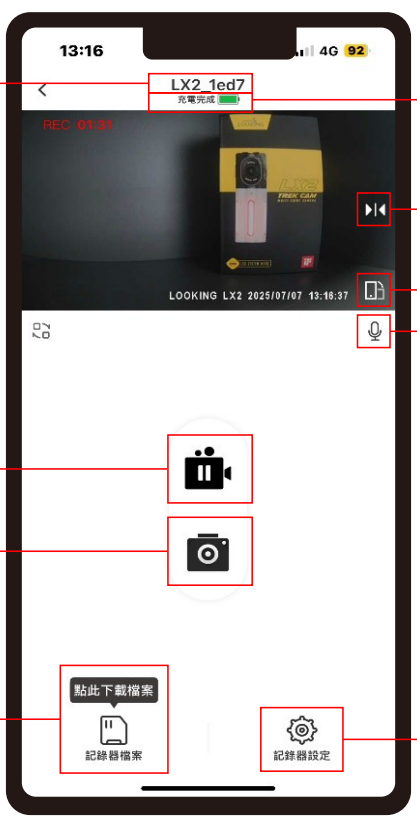

記錄器ID

電量狀態

鏡像切換

直式/橫式 畫面顯示切換

收音 開/關

開始/暫停 錄影

拍照

點擊查看記憶卡內之檔案

點擊進入記錄器菜單設定

## APP相簿

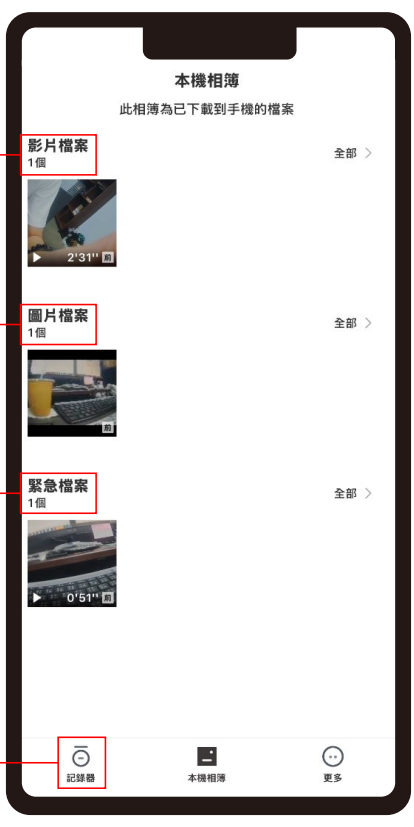

已下載之一般檔案

已下載之圖片

已下載之重力感應鎖定檔案

返回APP主介面

## 記錄器菜單設定

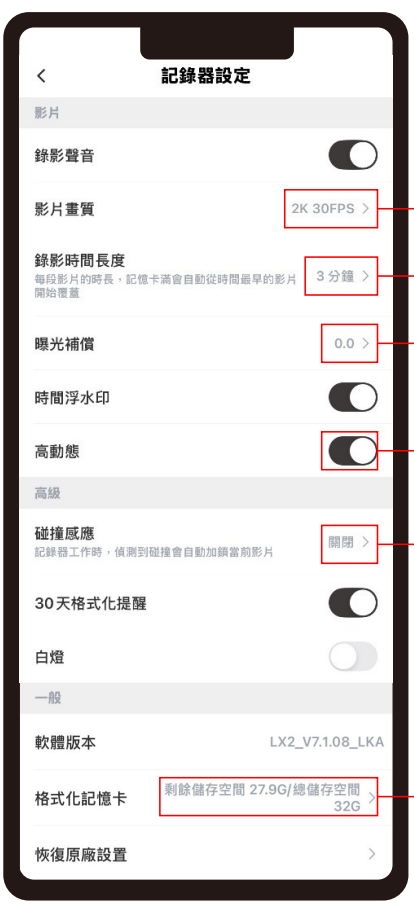

記錄器設定

影片

錄影聲音 ●

影片畫質 2K 30FPS >

錄影時間長度 3 分鐘 >
每段影片的時長,記憶卡滿會自動從時間最早的影片開始覆蓋

曝光補償 0.0 >

時間浮水印 ●

高動態 ●

高級

碰撞感應 關閉 >
記錄器工作時,偵測到碰撞會自動加鎖當前影片

30天格式化提醒 ●

白燈 ○

一般

軟體版本 LX2_V7.1.08_LKA

格式化記憶卡 剩餘儲存空間 27.9G/總儲存空間 32G >

恢復原廠設置 >

可選擇 1080P 30FPS / 1080P 60FPS / 2K 30FPS

可選擇 關閉(每個檔案為15分鐘)/1分鐘/2分鐘/3分鐘

可選擇曝光值 -2 ~ +2

HDR 開啟/關閉

可選擇 關閉/低/中/高

點擊格式化記憶卡

THE GUARDIAN OF
YOUR ROAD AND LIFE
LOOKING

**台灣錄得清科技股份有限公司**
台灣台中市北屯區太順二街31之2號
No.31-2, Taishun2ndSt, Beitun Dist,
Taichung City, Taiwan(R.O.C)
Tel: (04)2315-1577 Fax: (04)2315-1590
更多產品資訊請上官網查詢 www.lookingtaiwan.com

RoHS與NCC警語